

DE
4 à 7
ANS



L'ÉCOLE des MONSTRES

APPRENDRE
EN S'AMUSANT



Je joue avec les **NOMBRES!**

CONFORME AU NOUVEAU
PROGRAMME-CYCLE DE
L'ÉDUCATION PRÉSCOLAIRE



Sally Rippin

Illustré par
Chris Kennett



APPRENDRE
EN S'AMUSANT



Je joue avec les
NOMBRES!

CONFORME AU NOUVEAU
PROGRAMME-CYCLE DE
L'ÉDUCATION PRÉSCOLAIRE



Sally Rippin

Illustré par
Chris Kennett

Bonjour chers parents !

Il existe des tonnes de façons de soutenir les découvertes et les apprentissages de votre enfant à la maison. Les plus importantes sont celles-ci : apprendre dans le plaisir et faire vivre des réussites à votre enfant !

Chaque enfant est différent. Il a son propre rythme d'apprentissage, ses forces et ses défis personnels.

Puisque vous êtes la personne qui connaît le mieux votre enfant, vous êtes tout désigné pour bien l'accompagner.

Votre enfant a besoin de bouger. Laissez-le compter en sautant, danser en récitant les lettres ou taper des mains en faisant des rimes.

Il a une imagination débordante. Inventez des histoires pour lui expliquer des choses plus complexes.

Il apprend par modèle. Nommez et répétez ensemble autant de fois qu'il s'en amusera. Chantez les mots et les nombres sur ses airs préférés.

Votre enfant est petit, mais a besoin de vivre les choses en grand. Laissez-le tracer des lettres, des formes ou des nombres géants sur le tapis du salon avec sa main avant de les reproduire dans ce cahier.

Il se fatigue rapidement. Partagez le crayon et prenez des pauses très souvent.

Jouez ensemble, riez, faites la compétition ou coopérez. Participez et impliquez les amis. Trompez-vous à l'occasion pour offrir à votre enfant le plaisir de vous rappeler fièrement ses nouveaux acquis.

Réinvestissez les apprentissages du jour dans la cuisine, à l'épicerie ou lors de l'histoire du soir. Plus ce sera plaisant, authentique et signifiant et plus souvent les choses seront répétées dans des contextes différents, mieux elles seront intégrées.

Ce cahier d'activités pourra suivre votre enfant de 4 à 7 ans. Faites-le disparaître à l'occasion pour le ressortir plus tard. Votre enfant restera curieux et sera toujours fasciné par ce qu'il y trouvera.

Poursuivez vos découvertes avec les livres ou les versions audio de *l'École des Monstres*. Tous les petits monstres ont plus d'un tour dans leur sac... d'école !

À vous de jouer maintenant !

Tendrement,

Brigitte





Bonjour les enfants!

Bienvenue à l'École des Monstres!

Tout comme toi, les petits monstres sont prêts à apprendre. Ce cahier est rempli d'activités amusantes pour apprendre les nombres.

Demande à papa, à maman ou à un autre adulte de jouer avec toi. Ils pourront t'aider à faire de belles découvertes et te donner un petit - ou un gros - coup de pouce quand tu en auras besoin.

Souviens-toi que rien ne presse. Va à ton rythme pour toujours vivre de belles réussites. Choisis les activités que tu préfères selon tes connaissances et ta curiosité. Les gentils monstres vont te suivre là où tu souhaites aller. Maintenant, tourne la page et plonge dans un monde d'aventure avec ces charmants, puants et craquants petits monstres.

Avec affection,
Sally



0

zéro

Voici le nombre zéro.

0 zéro



Marie n'a plus de crayon. Qui l'a pris? Trace le chiffre 0. Ensuite écris-le toi-même sur la ligne. Commence au petit point et pense à bien suivre le sens de la flèche.



Fais un X sur tous les 0 que tu vois ici.

1 0 2 4 2
4 0 1 0 3

Voici le nombre un.

1 un



1


un



Même s'il est malcommode, Marie adore son ami tout petit. Trace le chiffre 1 et écris-le ensuite sur la ligne.



Colorie une case pour montrer à Marie que tu sais ce que représente le nombre 1.



Aide Marie à attraper un petit monstre. Compte 1 petit monstre et trace un cercle autour. Il ne doit pas se sauver!



Encerle tous les 1 que tu vois ici.

1 3 2 4 2
4 5 1 1 0

2

deux

Voici le nombre deux.


2 deux



Observe bien. Le 2 ressemble à un petit ver de terre comme moi! Mais il a la tête très haute. Trace d'abord le chiffre 2. Pratique-toi ensuite à l'écrire sur la ligne.



Marie a deux cahiers orange.
Colorie 2 cases.



Sam adore la confiture! Aide Marie à choisir deux pots de confiture en encerclant 2 pots sur la tablette du marché.



Encerle
tous les 2.

2 3 2 4 2
4 5 1 1 0

Voici le nombre trois.



3 trois

3


trois




Le chiffre 3 est tout gras comme l'ami de Marie.
Trace le chiffre 3 et entraîne-toi à l'écrire sur la ligne.



Monsieur Henri se fâchera dans 3 secondes.
Aide Monsieur Henri à compter en coloriant
3 cases. Un, deux, trois!



Encerle 3 sandwiches à la confiture
pour aider Marie à les ranger dans
la boîte à goûter de Sam.



Encerle
tous les 3.

1 3 2 4 2
3 5 3 1 3

4

quatre

Voici le nombre quatre.


4 quatre



Le 4 est comme un acrobate. Il se tient sur une seule patte! Trace le 4 et écris-le ensuite.



Ensemble, Mona et Lisa ont 4 grands yeux ronds.
Colorie 4 cases.



Choisis 4 gâteaux et colorie-les.
Zoé les emportera à l'école.



Encerle
tous les 4.

4 1 3 4 3
2 5 4 4 0



Voici le nombre cinq.

5 cinq



5
cinq




Oh! Tu as vu? Le 5 est comme un petit serpent.


Trace et écris le 5. Ssssssss...



Cinq amis pour la vie! Colorie 5 cases ici.



Compte 5 gâteries pour les offrir à tous les amis. Trace un X sur chaque gâterie que tu donneras à un ami.



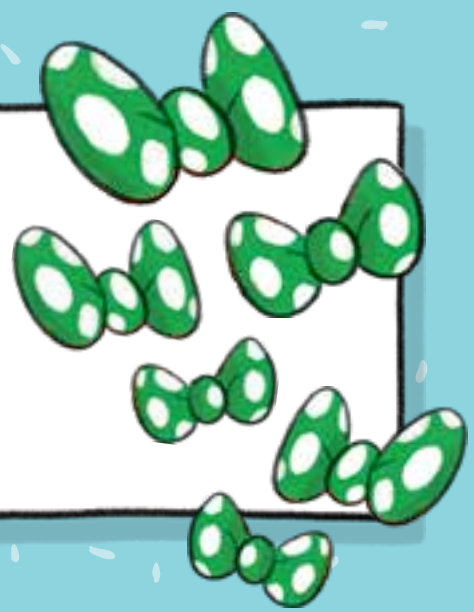
Encerle
tous les 5.

5 4 5 1 5
1 5 3 2 0

6
six

Voici le nombre six.

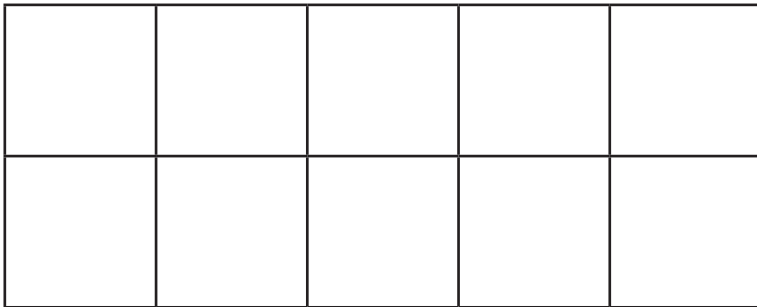
6 six



J'adore faire des pirouettes. Regarde, le 6 aussi!
Fais des pirouettes avec moi en tracant le 6 ici.



Colorie 6 cases.



Chaque ami a une bonne idée!
Colorie 6 ampoules.



Encerle
tous les 6.

6 4 5 4 7
5 7 6 8 6

Voici le nombre sept.

7 sept

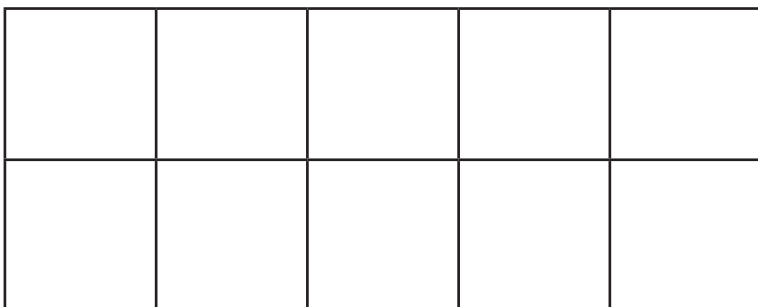
7

sept

Oh! le 7 se tient tout droit, ce n'est pas comme moi!
Trace de belles lignes droites en écrivant le 7.



Colorie 7 cases.



Chaque monstre a son favori.

Colorie 7 petits amis.



Encerle
tous les 7.

5 6 7 8 7
9 7 8 7 6